



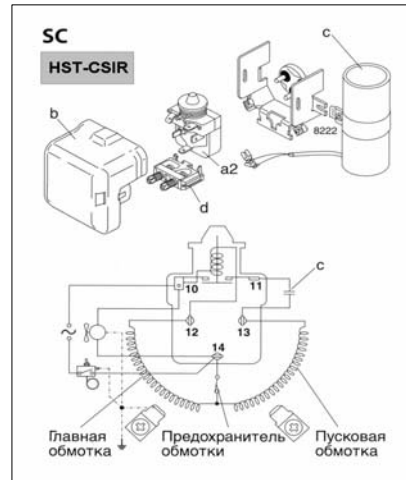
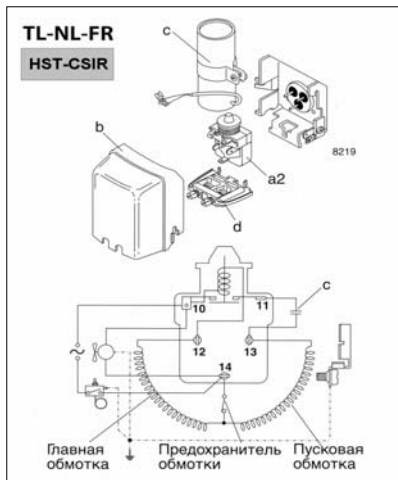
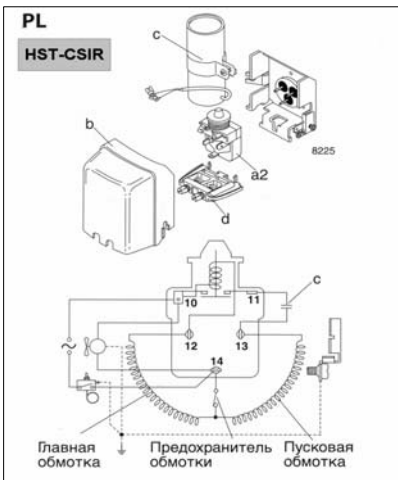
Герметичные компрессоры

PL, TL, NL, FR, SC и SC Twin



ИНФОРМАЦИЯ ДЛЯ ПОДБОРА

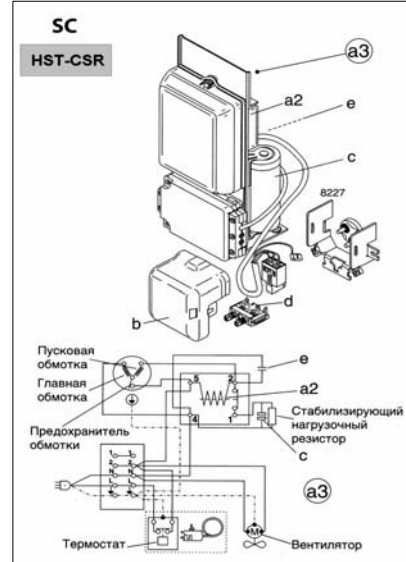
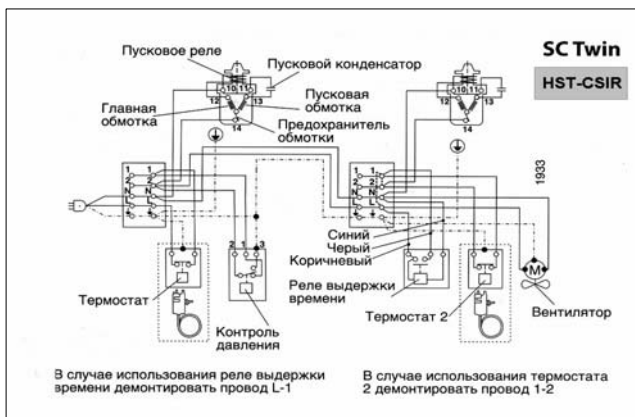
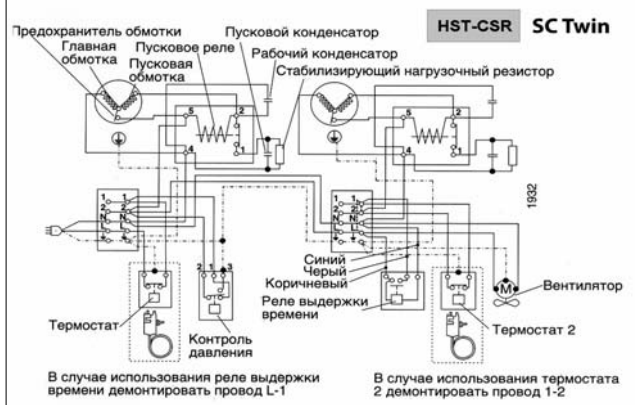
Схемы электрических подключений герметичных компрессоров типов PL, TL, NL, FR, SC и SC Twin



Применение
LBP Низкое давление всасывания
MBP Среднее давление всасывания
HBP Высокое давление всасывания

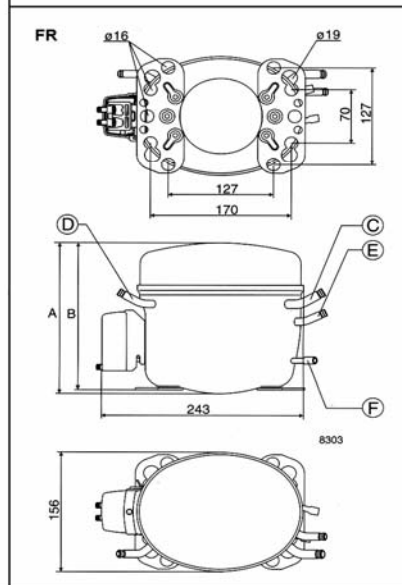
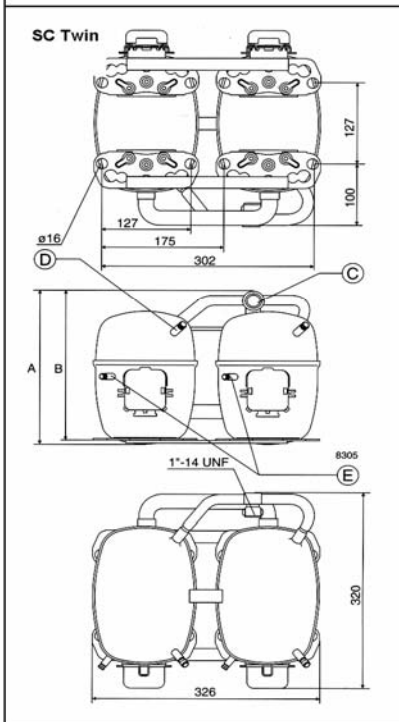
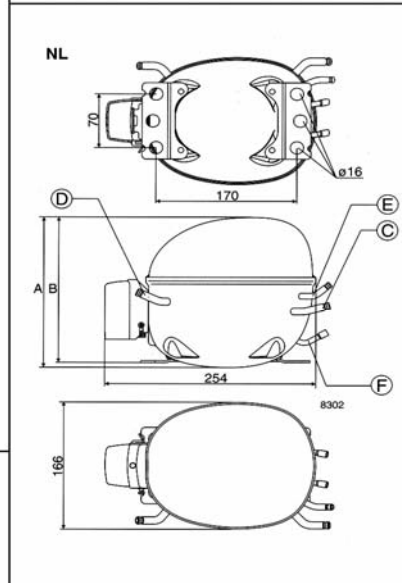
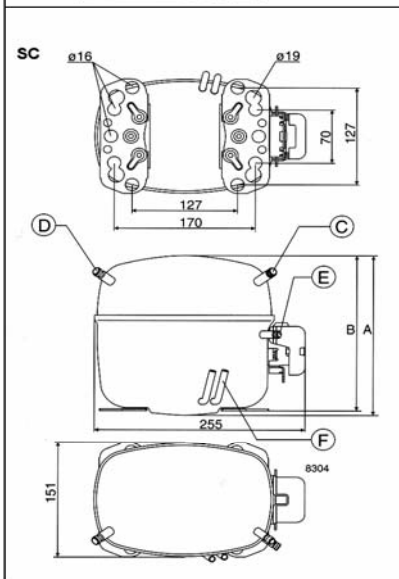
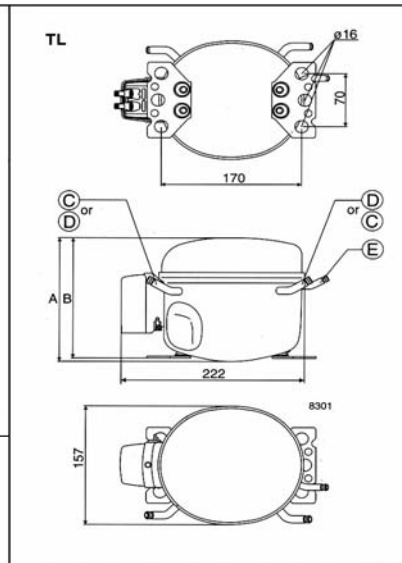
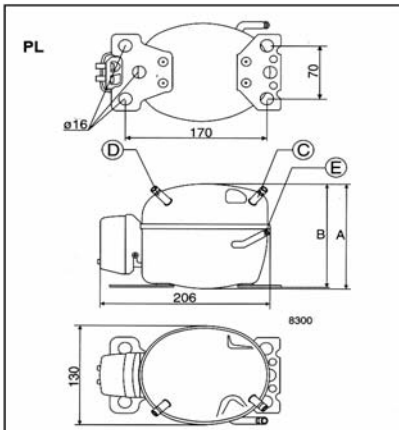
Тип электродвигателя
RSIR Индукционный режим с реостатным пуском
CSIR Индукционный режим с емкостным пуском
CSR Режим с емкостным пуском

Пусковые устройства
LST С низким пусковым моментом
HST С высоким пусковым моментом



- Обозначения**
- a1 Стартер PTC
 - a2 Реле выдержки времени
 - a3 Стартер PTC
 - b Крышка
 - c Пусковой конденсатор
 - d Фиксатор для проводов
 - e Рабочий конденсатор
 - g Защитная крышка для PTC-стартера

Габаритные и присоединительные размеры герметичных компрессоров типов PL, TL, NL, FR, SC и SC Twin



Высота, мм		Внутр. диаметр патрубков, мм					Компрессор
		Всасывающий	Сервисный	Нагревательный	Охлаждение масла		
A	B	C	D	Г	F		
137	135	6.2	6.2	5		PL50F	
173	169	6.2	6.2	5		TL33FT	
173	169	6.2	6.2	5		TL34FT	
173	169	6.2	6.2	5		TL35FT	
197	191	6.2	6.2	5		NL6FT	
197	191	6.2	6.2	5	5	NL7FT	
197	191	6.2	6.2	5	5	NL9FT	
203	197	8.2	6.2	6.2	6.2	NL10FT	
209	203	8.2	6.2	6.2	6.2	SC12FT	
209	203	10.2	6.2	6.2	6.2	SC15FT	
219	213	10.2	6.2	6.2		SC18FTX	
219	213	10.2	6.2	6.2		SC21FTX	
137	135	6.2	6.2	5		PL35G	
163	159	6.2	6.2	5		TL2.5G	
163	159	6.2	6.2	5		TL3G	
173	169	6.2	6.2	5		TL4G	
173	169	6.2	6.2	5		TL5G	
196	191	8.2	6.2	6.2		FR6G	
196	191	8.2	6.2	6.2	6.2	FR7.5G	
196	191	8.2	6.2	6.2	6.2	FR8.5G	
196	191	8.2	6.2	6.2	6.2	FR10G	
196	191	8.2	6.2	6.2		FR11G	
199	193	8.2	6.2	6.2		SC10G	
209	203	8.2	6.2	6.2	6.2	SC12G	
209	203	10.2	6.2	6.2	6.2	SC15G	
219	213	10.2	6.2	6.2	6.2	SC18G	
219	213	10.2	6.2	6.2		SC21G	
249	244	12	6.2	6.2		SC12/12G	
249	244	12	6.2	6.2		SC15/15G	
259	254	16	6.2	6.2		SC18/18G	
259	254	16	6.2	6.2		SC21/21G	
173	169	6.2	6.2	5		TL4CL	
196	191	8.2	6.2	6.2		FR6CL	
196	191	8.2	6.2	6.2		FR7.5CL	
196	191	8.2	6.2	6.2		FR8.5CL	
203	197	8.2	6.2	6.2		NL7CLX	
209	203	8.2	6.2	6.2		SC10CL	
209	203	8.2	6.2	6.2		SC12CL	
219	213	10.2	6.2	6.2		SC15CL	
219	213	10.2	6.2	6.2		SC18CL	
219	213	10.2	6.2	6.2		SC21CL	
249	244	12	6.2	6.2		SC10/10CL	
249	244	12	6.2	6.2		SC12/12CL	
259	254	16	6.2	6.2		SC15/15CL	
259	254	16	6.2	6.2		SC18/18CL	
259	254	16	6.2	6.2		SC21/21CL	
209	203	8.2	6.2	6.5		SC10MLX	
219	213	8.2	6.2	6.5		SC12MLX	
173	169	6.2	6.2	5		TL4DL	
196	191	8.2	6.2	6.2		FR6DL	
209	203	8.2	6.2	6.2		SC10DL	
219	213	10.2	6.2	6.2		SC12DL	
219	213	10.2	6.2	6.2		SC15DL	
249	244	12	6.2	6.2		SC10/10DL	
249	244	12	6.2	6.2		SC12/12DL	
259	254	16	6.2	6.2		SC15/15DL	
199	193	8.2	6.2	6.2		SC10C	
209	203	8.2	6.2	6.2		SC12C	
209	203	10.2	6.2			SC15CM	
219	213	10.2	6.2			SC18CM	
249	244	8.2	6.2	6.2		SC10/10C	
249	244	8.2	6.2	6.2		SC12/12C	
259	254	10.2	6.2	6.2		SC15/15CM	
259	254	10.2	6.2	6.2		SC18/18CM	
199	193	10.2	8.2	8.2	6.2	SC10D	
209	203	10.2	8.2	8.2	6.2	SC12D	
209	203	10.2	8.2	8.2	6.2	SC15D	
249	244	10.2	8.2	8.2		SC10/10D	
249	244	10.2	8.2	8.2		SC12/12D	
259	254	10.2	8.2	8.2		SC15/15D	



TOO "Силумин-Восток"
 Казахстан, Усть-Каменогорск
 Тел/факс: (3232) 55-20-58
 (3232) 55-89-58
 (3232) 55-89-83
 E-mail: info@silumin.kz
 ice@silumin.kz